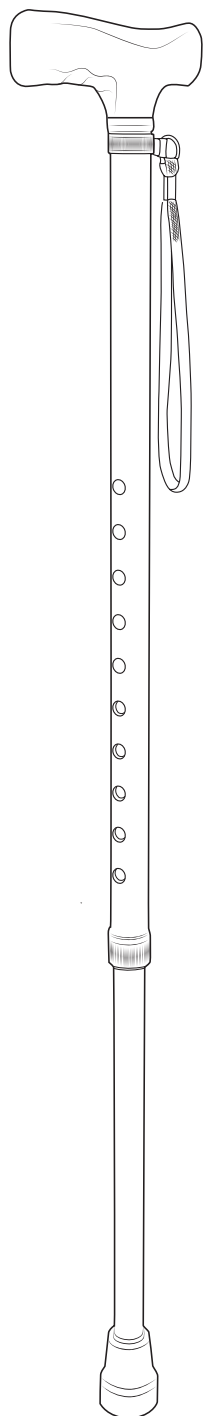


CR8009



General guidelines

- Take the time to thoroughly read the following instruction and utilize the product accordingly.
- Ensure you retain this manual and pass it along when transferring the product.
- Please be aware that this summary may not encompass every detail of all variations and deliberated steps. Feel free to reach out to us for additional information and assistance.

Notes

- The maximum static load capacity is 100 kg (220 lbs), this must not be exceeded.
- Before assembly, carefully check the parts for damage. Improper assembly or damaged parts pose a risk of injury.
- Before using the walking stick, it is advisable to have a specialist, or GP, look at it and help adjust it to your height.
- Under no circumstances use the product if any part is missing or defective.
- Note: Do not use the walking stick on wet and slippery surfaces. You will risk slipping and injury.
- Do not hang bags or other objects on the walking stick while using the walking stick. This will negatively affect its stability during use.
- Regularly check the strength of the joints.
- Try to be as considerate as possible when using the walking stick on your route.
- Never use the walking stick for any purpose other than support.
- Take extra care when using the walking stick on steep sections, stairs, thresholds and pavements.
- This product is intended for indoor and outdoor use by one person.
- To set the correct height, the handle of the walking stick should be at the level of your wrist in a natural, relaxed position with the arms alongside the body.

Warnings

- Keep all parts and packaging materials (such as foil, plastic bags and foam) away from babies and children to avoid choking hazards.
- Keep small parts out of the reach of children during assembly. Swallowing or inhaling these parts can be fatal.
- Always use the walking stick properly. It is strictly forbidden to use the walking stick as a climbing aid.
- Children must be supervised by adults when using the product.
- Changes or modifications to the product without permission may compromise safety.

Algemene richtlijnen

- Neem de tijd om de volgende instructies grondig te lezen om het product op de juiste manier te gebruiken.
- Zorg ervoor dat u deze handleiding bewaart en doorgeeft wanneer u het product overdraagt.
- Houd er rekening mee dat deze samenvatting mogelijk niet alle details van alle variaties en overwogen stappen omvat. Neem gerust contact met ons op voor aanvullende informatie en hulp.

Toelichting

- Het maximale statische draagvermogen is 100 kg (220 lbs), dit mag niet worden overschreden.
- Controleer voor de montage de onderdelen zorgvuldig op beschadigingen. Onjuiste montage of beschadigde onderdelen vormen een risico op letsel.
- Voordat de wandelstok in gebruik wordt genomen, is het raadzaam om een specialist, of huisarts, er naar te laten kijken en te laten helpen met het afstellen van de wandelstok op uw lengte.
- Gebruik het product in geen geval als een onderdeel ontbreekt of defect is.
- Let op: Gebruik de wandelstok niet op natte en gladde ondergronden. U riskeert dan het risico om uit te glijden en letsel.
- Hang geen tassen of andere objecten aan de wandelstok terwijl u de wandelstok gebruikt. Dit zal de stabiliteit tijdens het gebruik negatief beïnvloeden.
- Controleer regelmatig de stevigheid van de verbindingen.
- Probeer zoveel mogelijk rekening te houden met het gebruik van de wandelstok op uw route.
- Gebruik de wandelstok nooit voor een ander doel dan ondersteuning.
- Wees extra voorzichtig met het gebruik van de wandelstok op steile stukken, trappen, drempels en stoepen.
- Dit product is bedoeld voor binnen- en buitenshuis gebruik door één persoon.
- Om de juiste hoogte in te stellen, moeten het handvat van de wandelstok zich ter hoogte van uw pols bevinden in een natuurlijke, ontspannen positie met de armen langs het lichaam.

Waarschuwingen

- Houd alle onderdelen en verpakkingsmaterialen (zoals folie, plastic zakken en schuim) uit de buurt van baby's en kinderen om verstikkingsgevaar te voorkomen.
- Houd tijdens de montage kleine onderdelen buiten het bereik van kinderen. Het inslikken of inademen van deze onderdelen kan fataal zijn.
- Gebruik de wandelstok altijd op de juiste manier. Het is ten strengste verboden de wandelstok als klimhulpmiddel te gebruiken.
- Kinderen moeten bij het gebruik van het product onder toezicht van volwassenen staan.
- Wijzigingen of aanpassingen aan het product zonder toestemming kunnen de veiligheid in gevaar brengen.

Allgemeine Richtlinien

- Nehmen Sie sich die Zeit, die Anweisungen gründlich zu lesen und das Produkt entsprechend zu verwenden.
- Bewahren Sie diese Anleitung auf und geben Sie sie weiter, wenn Sie das Produkt weitergeben.
- Bitte beachten Sie, dass diese Zusammenfassung nicht alle Details aller Varianten und Schritte enthalten kann. Für zusätzliche Informationen stehen wir Ihnen gerne zur Verfügung.

Hinweise

- Die maximale statische Belastbarkeit beträgt 100 kg (220 lbs), diese darf nicht überschritten werden.
- Prüfen Sie die Teile vor dem Zusammenbau sorgfältig auf Beschädigungen. Unsachgemäßer Zusammenbau oder beschädigte Teile stellen eine Verletzungsgefahr dar.
- Vor der Benutzung des Gehstocks ist es ratsam, ihn von einem Fachmann oder Hausarzt ansehen und auf Ihre Körpergröße einstellen zu lassen.
- Verwenden Sie das Produkt auf keinen Fall, wenn ein Teil fehlt oder defekt ist.
- Hinweis: Verwenden Sie den Gehstock nicht auf nassen und rutschigen Oberflächen. Sie riskieren ein Ausrutschen und Verletzungen.
- Hängen Sie keine Taschen oder andere Gegenstände an den Gehstock, während Sie ihn benutzen. Dies beeinträchtigt die Stabilität des Stocks während der Benutzung.
- Überprüfen Sie regelmäßig die Festigkeit der Gelenke.
- Versuchen Sie, bei der Benutzung des Gehstocks auf Ihrer Strecke so rücksichtsvoll wie möglich zu sein.
- Benutzen Sie den Gehstock nie zu einem anderen Zweck als zur Unterstützung.
- Seien Sie besonders vorsichtig, wenn Sie den Gehstock an steilen Stellen, auf Treppen, Schwellen und Gehwegen benutzen.
- Dieses Produkt ist für die Benutzung durch eine Person im Innen- und Außenbereich bestimmt.
- Um die richtige Höhe einzustellen, sollte sich der Griff des Gehstocks in einer natürlichen, entspannten Haltung auf Höhe des Handgelenks befinden, wobei die Arme neben dem Körper liegen.

Warnhinweise

- Halten Sie alle Teile und Verpackungsmaterialien (wie Folie, Plastiktüten und Schaumstoff) von Babys und Kindern fern, um Erstickungsgefahr zu vermeiden.
- Halten Sie Kleinteile während des Zusammenbaus außerhalb der Reichweite von Kindern. Das Verschlucken oder Einatmen dieser Teile kann tödlich sein.
- Verwenden Sie den Gehstock immer ordnungsgemäß. Es ist verboten, den Gehstock als Kletterhilfe zu verwenden.
- Kinder müssen bei der Benutzung des Produkts von Erwachsenen beaufsichtigt werden.
- Unerlaubte Änderungen oder Modifikationen am Produkt können die Sicherheit beeinträchtigen.



Introduction

- Pourriez-vous lire attentivement les instructions suivantes et d'utiliser le produit en conséquence.
- Veillez à conserver ce manuel et à le transmettre lors du transfert du produit.
- Veuillez noter que ce résumé peut ne pas contenir tous les détails de toutes les variations et de toutes les étapes délibérées. N'hésitez pas à nous contacter pour toute information ou assistance supplémentaire.

Notes

- La capacité de charge statique maximale est de 100 kg, elle ne doit pas être dépassée.
- Avant le montage, vérifiez soigneusement que les pièces ne sont pas endommagées. Un montage incorrect ou des pièces endommagées présentent un risque de blessure.
- Avant d'utiliser la canne, il est conseillé de la faire examiner par un spécialiste ou un médecin généraliste qui vous aidera à l'ajuster à votre taille.
- N'utilisez en aucun cas le produit si une pièce est manquante ou défectueuse.
- Remarque : N'utilisez pas la canne sur des surfaces humides et glissantes. Vous risqueriez de glisser et de vous blesser.
- Ne suspendez pas de sacs ou d'autres objets à la canne lorsque vous l'utilisez. Cela affectera négativement sa stabilité pendant l'utilisation.
- Vérifiez régulièrement la solidité des articulations.
- Essayez d'être aussi prévenant que possible lorsque vous utilisez la canne sur votre trajet.
- N'utilisez jamais la canne à d'autres fins que le soutien.
- Soyez particulièrement prudent lorsque vous utilisez la canne sur des tronçons escarpés, des escaliers, des seuils et des trottoirs.
- Ce produit est destiné à être utilisé à l'intérieur et à l'extérieur par une seule personne.
- Pour régler la bonne hauteur, la poignée de la canne doit se trouver au niveau du poignet, dans une position naturelle et détendue, les bras le long du corps.

Avertissements

- Conservez toutes les pièces et les matériaux d'emballage (tels que le papier d'aluminium, les sacs en plastique et la mousse) hors de portée des bébés et des enfants afin d'éviter tout risque d'étouffement.
- Tenez les petites pièces hors de portée des enfants pendant l'assemblage. L'ingestion ou l'inhalation de ces pièces peut être fatale.
- Utilisez toujours la canne correctement. Il est strictement interdit d'utiliser la canne comme aide à l'escalade.
- Les enfants doivent être surveillés par des adultes lorsqu'ils utilisent le produit.
- Tout changement ou modification du produit sans autorisation peut compromettre la sécurité.

Linee guida generali

- Leggere attentamente le seguenti istruzioni e utilizzare il prodotto di conseguenza.
- Assicuratevi di conservare questo manuale e di consegnarlo al momento del trasferimento del prodotto.
- Si prega di notare che questa sintesi potrebbe non comprendere tutti i dettagli di tutte le varianti e le fasi previste. Non esitate a contattarci per ulteriori informazioni e assistenza.

Note

- La capacità massima di carico statico è di 100 kg e non deve essere superata.
- Prima del montaggio, controllare attentamente che le parti non siano danneggiate. Un assemblaggio non corretto o parti danneggiate comportano il rischio di lesioni.
- Prima di utilizzare il bastone da passeggio, è consigliabile farlo vedere a uno specialista o a un medico di base, che lo aiuti a regolarlo in base alla propria altezza.
- Non utilizzare in nessun caso il prodotto se una parte è mancante o difettosa.
- Nota: non utilizzare il bastone da passeggio su superfici bagnate e scivolose. Si rischia di scivolare e di farsi male.
- Non appendere borse o altri oggetti al bastone mentre lo si utilizza. Ciò influisce negativamente sulla stabilità del bastone durante l'uso.
- Controllare regolarmente la resistenza delle articolazioni.
- Cercare di essere il più rispettosi possibile quando si usa il bastone durante il percorso.
- Non usare mai il bastone per scopi diversi dal sostegno.
- Prestare particolare attenzione quando si utilizza il bastone su tratti ripidi, scale, soglie e marciapiedi.
- Questo prodotto è destinato all'uso interno ed esterno da parte di una sola persona.
- Per impostare l'altezza corretta, l'impugnatura del bastone deve trovarsi all'altezza del polso in una posizione naturale e rilassata con le braccia lungo il corpo.

Avvertenze

- Tenere tutte le parti e i materiali di imballaggio (come fogli di alluminio, sacchetti di plastica e schiuma) lontano dalla portata di bambini e neonati per evitare il rischio di soffocamento.
- Durante il montaggio, tenere le parti più piccole fuori dalla portata dei bambini. L'ingestione o l'inalazione di queste parti può essere fatale.
- Utilizzare sempre il bastone da passeggio in modo corretto. È severamente vietato utilizzare il bastone come ausilio per l'arrampicata.
- I bambini devono essere sorvegliati da adulti quando utilizzano il prodotto.
- Cambiamenti o modifiche al prodotto senza autorizzazione possono compromettere la sicurezza.

Acerca del manual

- Tómese su tiempo para leer las siguientes instrucciones y utilice el producto de acuerdo con ellas.
- Asegúrese de conservar este manual y de entregarlo cuando transfiera el producto.
- Tenga en cuenta que este resumen puede no abarcar todos los detalles de todas las variaciones y pasos deliberados. No dude en ponerse en contacto con nosotros para obtener más información y asistencia.

Notas

- La capacidad máxima de carga estática es de 100 kg (220 lbs), no debe superarse.
- Antes del montaje, compruebe cuidadosamente que las piezas no estén dañadas. Un montaje incorrecto o piezas dañadas suponen un riesgo de lesiones.
- Antes de utilizar el bastón, es aconsejable que un especialista, o médico de cabecera, lo revise y le ayude a ajustarlo a su altura.
- En ningún caso utilice el producto si falta alguna pieza o está defectuoso.
- Nota: No utilice el bastón sobre superficies mojadas y resbaladizas. Correrá el riesgo de resbalar y lesionarse.
- No cuelgue bolsas u otros objetos en el bastón mientras lo utiliza. Esto afectaría negativamente a su estabilidad durante el uso.
- Compruebe regularmente la resistencia de las articulaciones.
- Procure ser lo más considerado posible cuando utilice el bastón en su ruta.
- No utilice nunca el bastón para otro fin que no sea el de servir de apoyo.
- Tenga especial cuidado al utilizar el bastón en tramos empinados, escaleras, umbrales y aceras.
- Este producto está destinado a ser utilizado en interiores y exteriores por una sola persona.
- Para ajustar la altura correcta, el mango del bastón debe estar a la altura de la muñeca en una posición natural y relajada, con los brazos a lo largo del cuerpo.

Advertencias

- Mantenga todas las piezas y materiales de embalaje (como papel de aluminio, bolsas de plástico y espuma) fuera del alcance de bebés y niños para evitar riesgos de asfixia.
- Mantenga las piezas pequeñas fuera del alcance de los niños durante el montaje. Tragar o inhalar estas piezas puede ser mortal.
- Utilice siempre el bastón correctamente. Está terminantemente prohibido utilizar el bastón como ayuda para trepar.
- Los niños deben estar supervisados por adultos cuando utilicen el producto.
- Los cambios o modificaciones del producto sin autorización pueden comprometer la seguridad.

Allmänna riktlinjer

- Ta dig tid att läsa igenom följande instruktioner noggrant och använd produkten i enlighet med dem.
- Se till att du behåller denna bruksanvisning och lämnar den vidare när du överför produkten.
- Var medveten om att denna sammanfattning kanske inte omfattar alla detaljer i alla variationer och övervägda steg. Kontakta oss gärna för ytterligare information och hjälp.

Anteckningar

- Den maximala statiska belastningskapaciteten är 100 kg (220 lbs), denna får inte överskridas.
- Före montering, kontrollera noggrant att delarna inte är skadade. Felaktig montering eller skadade delar medför risk för personskador.
- Innan du använder käppen är det lämpligt att låta en specialist eller läkare titta på den och hjälpa till att anpassa den till din längd.
- Använd under inga omständigheter produkten om någon del saknas eller är defekt.
- Obs: Använd inte promenadkäppen på våta och hala ytor. Du riskerar att halka och skada dig.
- Häng inte väskor eller andra föremål på promenadkäppen när du använder den. Detta kommer att påverka dess stabilitet negativt under användning.
- Kontrollera regelbundet ledernas hållfasthet.
- Försök att vara så hänsynsfull som möjligt när du använder käppen på din rutt.
- Använd aldrig käppen för något annat ändamål än som stöd.
- Var extra försiktig när du använder käppen i branta partier, trappor, trösklar och trottoarer.
- Denna produkt är avsedd att användas inomhus och utomhus av en person.
- För att ställa in rätt höjd ska kappens handtag vara i höjd med din handled i en naturlig, avslappnad position med armarna längs kroppen.

Varningar

- Håll alla delar och förpackningsmaterial (t.ex. folie, plastpåsar och skumplast) borta från spädbarn och barn för att undvika kvävningsrisk.
- Förvara smådelar utom räckhåll för barn under monteringen. Att svälja eller andas in dessa delar kan vara livsfarligt.
- Använd alltid käppen på rätt sätt. Det är strängt förbjudet att använda käppen som klätterhjälpmedel.
- Barn måste vara under uppsikt av vuxna när de använder produkten.
- Ändringar eller modifieringar av produkten utan tillstånd kan äventyra säkerheten.

Ogólne Porady

- Poświęć czas na dokładne zapoznanie się z poniższą instrukcją i używaj produktu zgodnie z nią.
- Zachowaj tę instrukcję i przekaz ją dalej podczas przekazywania produktu.
- Proszę pamiętać, że to podsumowanie może nie obejmować wszystkich szczegółów wszystkich wariantów i rozważanych kroków. Prosimy o kontakt z nami w celu uzyskania dodatkowych informacji i pomocy.









Zapisy

- Maksymalne obciążenie statyczne wynosi 100 kg (220 funtów) i nie może zostać przekroczone.
- Przed montażem należy dokładnie sprawdzić części pod kątem uszkodzeń. Nieprawidłowy montaż lub uszkodzone części stwarzają ryzyko obrażeń.
- Przed użyciem laski zaleca się, aby obejrzał ją specjalista lub lekarz pierwszego kontaktu i pomógł dostosować ją do wzrostu użytkownika.
- W żadnym wypadku nie należy używać produktu, jeśli brakuje jakiegokolwiek części lub jest ona uszkodzona.
- Uwaga: Nie używaj laski na mokrych i śliskich powierzchniach. Istnieje ryzyko poślizgnięcia się i odniesienia obrażeń.
- Podczas korzystania z laski nie należy zawieszać na niej toreb ani innych przedmiotów. Wpłyne to negatywnie na stabilność podczas użytkowania.
- Regularnie sprawdzaj wytrzymałość stawów.
- Podczas korzystania z laski na trasie należy zachować jak największą ostrożność.
- Nigdy nie używaj laski do celów innych niż wsparcie.
- Należy zachować szczególną ostrożność podczas korzystania z laski na stromych odcinkach, schodach, progach i chodnikach.
- Ten produkt jest przeznaczony do użytku w pomieszczeniach i na zewnątrz przez jedną osobę.
- Aby ustawić prawidłową wysokość, uchwyt laski powinien znajdować się na wysokości nadgarstka w naturalnej, zrelaksowanej pozycji z ramionami wzdłuż ciała.

Ostrzeżenia

- Wszystkie części i materiały opakowaniowe (takie jak folia, plastikowe torby i pianka) należy przechowywać z dala od niemowląt i dzieci, aby uniknąć ryzyka zadławienia.
- Podczas montażu małe części należy przechowywać w miejscu niedostępnym dla dzieci. Połknięcie lub wdychanie tych części może być śmiertelne.
- Z chodzika należy zawsze korzystać w prawidłowy sposób. Surowo zabrania się używania chodzika jako pomocy do wspinaczki.
- Dzieci muszą być nadzorowane przez dorosłych podczas korzystania z produktu.
- Zmiany lub modyfikacje produktu bez zezwolenia mogą zagrażać bezpieczeństwu.



-  **EN** • Be sure all locking mechanisms are secure before using the walking stick. Failure to follow the above-mentioned instructions may result in serious injury.
-  **NL** • Zorg ervoor dat alle vergrendelingsmechanismen goed vastzitten voordat u de wandelstok gebruikt. Het niet opvolgen van bovenstaande instructies kan ernstig letsel tot gevolg hebben.
-  **DE** • Vergewissern Sie sich, dass alle Verriegelungsmechanismen sicher sind, bevor Sie den Gehstock benutzen. Die Nichtbeachtung der oben genannten Anweisungen kann zu schweren Verletzungen führen.
-  **FR** • Assurez-vous que tous les mécanismes de verrouillage sont bien en place avant d'utiliser la canne. Le non-respect des instructions susmentionnées peut entraîner des blessures graves.
-  **IT** • Prima di utilizzare il bastone, accertarsi che tutti i meccanismi di bloccaggio siano ben saldi. La mancata osservanza delle istruzioni di cui sopra può causare gravi lesioni.
-  **ES** • Asegúrese de que todos los mecanismos de bloqueo están bien sujetos antes de utilizar el bastón. El incumplimiento de las instrucciones mencionadas puede provocar lesiones graves.
-  **SE** • Se till att alla låsmekanismer är säkrade innan du använder käppen. Om ovan nämnda instruktioner inte följs kan det leda till allvarliga personskador.
-  **PL** • Przed użyciem laski należy upewnić się, że wszystkie mechanizmy blokujące są zabezpieczone. Niezastosowanie się do powyższych instrukcji może spowodować poważne obrażenia.